



CONGRESO

ESTADO DE MÉXICO



INESLE

INSTITUTO
DE ESTUDIOS
LEGISLATIVOS

53. Malinalco





Malinalco

Datos socioeconómicos 2020

Censo de población y vivienda INEGI, 2020

Porcentaje de la población
total del Estado:

0.17%

(peso estatal)

Posición respecto al número de
habitantes:

89/125

(lugar estatal)

Población

28,155

personas

Hombres

13,833

49.1%

Mujeres

14,322

50.9%

Pirámide poblacional

85 años o más

80 - 84 años

75 - 79 años

70 - 74 años

65 - 69 años

60 - 64 años

55 - 59 años

50 - 54 años

45 - 49 años

40 - 44 años

35 - 39 años

30 - 34 años

25 - 29 años

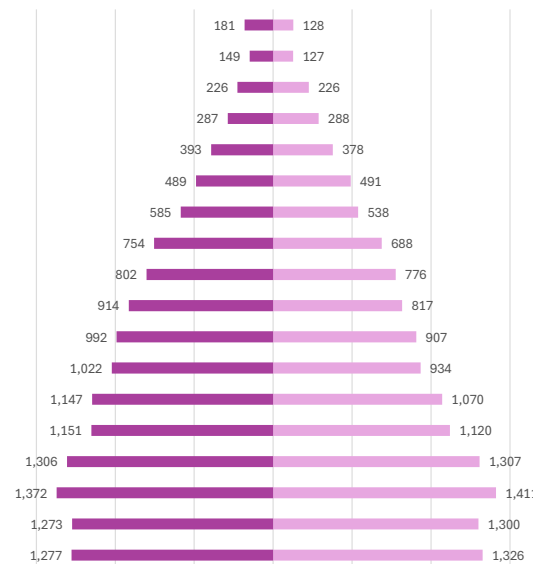
20 - 24 años

15 - 19 años

10 - 14 años

5 - 9 años

0 - 4 años



■ Mujeres ■ Hombres



CONGRESO
ESTADO DE MÉXICO

INESLE

INSTITUTO
DE ESTUDIOS
LEGISLATIVOS

Malinalco

Capítulo 9000 Deuda Pública	\$-
Capítulo 8000 Participaciones y aportaciones	\$-
Capítulo 7000 Inversiones financieras	\$-
Capítulo 6000 Inversión Pública	
Capítulo 5000 Bienes Muebles	\$-
Capítulo 4000 Transferencias y asignaciones	\$-
Capítulo 3000 Servicios generales	\$-
Capítulo 2000 Materiales y suministros	\$-
Capítulo 1000 Servicios personales	

SD

Del total de egresos de la cuenta pública

Capítulo 1000
Servicios personales





Capítulo 9000 Deuda Pública	\$
Capítulo 8000 Participaciones y aportaciones	\$
Capítulo 7000 Inversiones financieras	\$
Capítulo 6000 Inversión Pública	
Capítulo 5000 Bienes Muebles	\$
Capítulo 4000 Transferencias y asignaciones	\$
Capítulo 3000 Servicios generales	\$
Capítulo 2000 Materiales y suministros	\$
Capítulo 1000 Servicios personales	










SD

Del total de egresos de la cuenta pública







Capítulo 1000
Servicios personales







Servicios básicos de vivienda

	Viviendas que no disponen de internet	76.50%
	Viviendas que no disponen de teléfono fijo	20.82%
	Viviendas que no disponen computadora	84.83%
	Viviendas que no disponen de agua	4.67%
	Viviendas que no disponen de drenaje ni sanitario	11.42%
	Viviendas que no disponen de electricidad	0.23%
	Viviendas que no disponen de lavadora	54.83%
	Viviendas que no disponen de refrigerador	27.80%
	Viviendas con piso de tierra	4.10%

Composición Social

	Población originaria	9.57%
	Población hablante de lengua indígena	0.21%
	Población económicamente activa	48.74%
	Población con alguna limitación o discapacidad	10.17%
	Población afiliada con alguna institución de salud	68.15%
	Hogares con jefa de familia	28.79%

Rezago educativo

	Años promedio de escolaridad	7.96
	Población analfabeta	5.02%
	Población de entre 6 y 11 años que no asiste a la escuela	0.43%
	Población con educación básica incompleta	13.22%

Índice de Desarrollo Humano (IDH)

(Grado de progreso del municipio en factores sanitarios, educativos y económicos)



0.679



Subíndice de Educación (SE)

(Calidad de vida a través de la educación)

0.573

MEDIO

Subíndice de Ingreso (SI)

(Obtención de recursos para gozar de una vida digna mediante el ingreso bruto Per cápita)



0.688

MEDIO



Ingreso Corriente Total Per Cápita

2,353 (Promedio de ingreso que recibe una persona para subsistir)

Subíndice de Salud (SS)

(Esperanza de vida al nacer)



0.796

ALTO



Índice de Rezago Social

-0.16 (Medida que agrega variables de educación, salud y vivienda en el hogar)



Grado de Rezago Social

Bajo



LA VIDA Y LA INTEGRIDAD



Feminicidio

0.00



Homicidio doloso

42.28



Homicidio culposo

13.01



Lesiones dolosas

403.25

EL PATRIMONIO



Robo de vehículo

55.28



Robo a casa habitación

68.29



Robo de negocio

3.25



Robo a transeúnte total

26.02



Robo en transporte público

6.50



Robo con violencia

45.53



Extorsión

6.50



Incidencia delictiva

Datos del Sistema Estatal de Seguridad Pública, enero-octubre 2024
(casos por cada 100 mil habitantes)

La familia



Violencia familiar

94.31

La libertad personal



Secuestro

0.00

La sociedad



Trata de personas

0.00

La libertad y la seguridad social



Violación

22.76

Otros



Narcomenudeo

16.26



La vida y la integridad					
Años	2020	2021	2022	2023	2024
Feminicidios	0.00	6.60	0.00	0.00	0.00
Homicidios dolosos	20.33	30.15	33.16	42.67	42.28
Lesiones culposas	3.39	10.05	19.89	9.85	13.01
Lesiones dolosas	359.14	321.64	265.25	515.38	403.25



Presidencia



Sindicatura

Joel López Peña
MC

Regidurías

Erika Inés Cedillo Castillo	MC
Erick Uriel Valle Rosales	MC
María Enriqueta Tetatzin Higueldo	MC
Roberto Héctor Mendoza Rivera	MC
Nayeli Plata Castañeda	PVEM-PT-morena
Ricardo Durán Carmona	PVEM-PT-morena
Arturo Popoca Ávila	CI

Marlén Nieto Vázquez

**Partido
político**

MC



Diputaciones locales

Distrito Local	Cabecera Local	Diputación	Grupo parlamentario
7	Tenancingo de Degollado	Héctor Raúl García González	PVEM

Diputaciones federales

Dtto. Federal	Cabecera Federal	Diputación	Grupo parlamentario
35	Tenancingo De Degollado	Arturo Roberto Hernández Tapia	morena